


Prüfung

eins

Cevi Breite Schaffhausen



PRÜFUNGEN

CEVI BREITE SCHAFFHAUSEN

Prüfung I **Alter:**
ab 7 Jahren

Abzeichen:



Prüfung II ab 9 Jahren




Prüfung III ab 11 Jahren



☞ ab ca. 13 Jahren:

Wenn du in Form bist und noch mehr Prüfungen absolvieren willst, kannst du eine Reihe von Pionierdiplomen in Angriff nehmen:

1. Kochdiplom
2. Naturdiplom
3. 1. Hilfe Diplom
4. Seil und Knoten Diplom
5. Lagerbaudiplom
6. Übermittlungsdiplom
7. Singen und Musizieren Diplom
8. Schätzen und Messen Diplom
9. Karte und Kompass Diplom

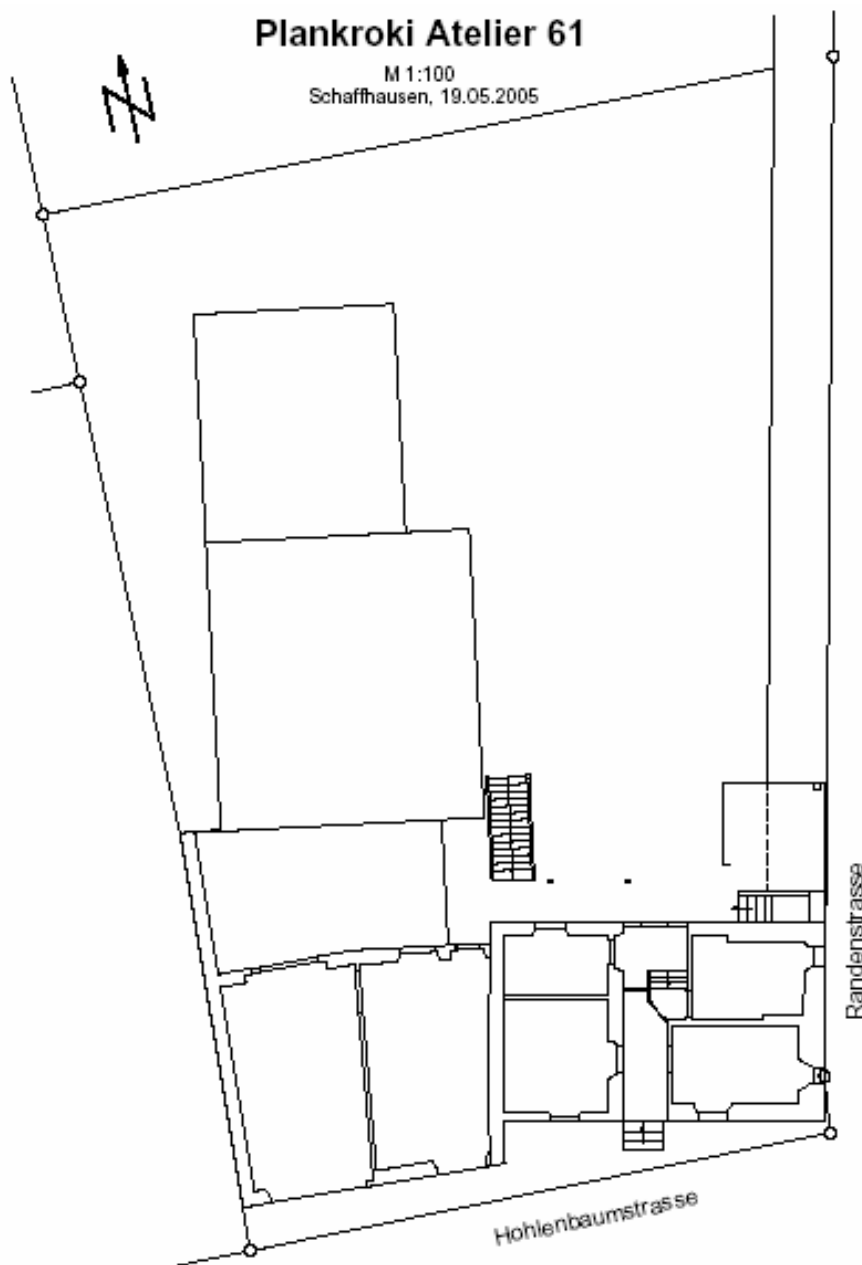


KARTE & KOMPASS

ANFORDERUNGEN

Mit Hilfe eines Planes des Atelier 61 einen
Posten finden.

E 1



Ziel ist es, einen Plan lesen zu können; d.h. der Cevianer muss sich im Gelände mit Hilfe eines Planes zurechtfinden können.

Der Cevianer muss vier Posten, die auf dem Plan eingezeichnet sind, im Gelände finden können.

Mit dem Kompass die 4 Himmelsrichtungen bestimmen können.

- ROTER PFEIL
- WEISSER PFEIL
- NORDEN
- SÜDEN
- OSTEN
- WESTEN

MERKSPRUCH:

 **NIE OHNE SEIFE
WASCHEN!**

Bild eines Kompasses malen

KNOTEN

ANFORDERUNGEN

Folgende 2 Knoten knüpfen können:

1. PÄCKLI-KNOTEN
2. FÜHRER-KNOTEN

PÄCKLI-KNOTEN

FÜHRER-KNOTEN

Knoten hier aufkleben

NATUR

ANFORDERUNGEN

Folgende 5 Bäume nach ihren Blättern bestimmen:

- BIRKE
- TANNE
- EICHE
- BUCHE
- AHORN

BIRKE

Blatt hier aufkleben

TANNE

Blatt hier aufkleben

EICHE

Blatt hier aufkleben

BUCHE

Blatt hier aufkleben

AHORN

Blatt hier aufkleben

1. HILFE

ANFORDERUNGEN

Bei folgenden Verletzungen korrekt 1. Hilfe leisten können:

- LEICHTE VERBRENNUNG
- SCHNITTWUNDE

Praktische Hilfeleistung (keine theoretische!)

Bei leichten Verbrennungen Brandwunde ca. 15 Min. ins kalte Wasser halten.

Schnittwunden desinfizieren und Pflaster/Verband anbringen.

Wissen, was zu tun ist bei Bienenstichen:

Stachel (falls vorhanden) entfernen, kühlen, evt. Salbe/Parapic... anbringen.

!!Stiche in Mund- und Rachenraum können lebensgefährlich sein! Sofort zum Arzt!!

WALDLÄUFERZEICHEN

ANFORDERUNGEN

Folgende 3 Waldläuferzeichen legen und lesen können:

- MARSCHRICHTUNG
- GEFAHR
- ENDE DER SPUR



CEVI-KUNDE

ANFORDERUNGEN

Folgende Personen unserer Abteilung mit Namen und Leiterfunktion kennen:

- MINIGRUPPENLEITER DES EIGENEN MINISYSTEMS
- EIGENER MINICHEF
- ABTEILUNGSLEITER/ABTEILUNGSLEITERIN

MINIGRUPPENLEITER

Name:	Name:
Name:	Name:
Name:	Name:

MINICHEF

Name:

ABTEILUNGSLEITER

ABTEILUNGSLEITERIN:

Name:

Name:

CEVI-ETHIK (VERHALTEN)

ANFORDERUNGEN

Folgende Cevi-Regeln dem Sinn nach aufzählen und erklären können:

1. EHRlich SEIN BEIM ARBEITEN UND BEIM SPIELEN.
2. GOTT HAT UNS DIE NATUR GESCHENKT, WIR GEHEN SORGFÄLTIG DAMIT UM.
3. UNSEREN KAMERADEN TREU SEIN.

BIBELKENNTNIS

ANFORDERUNGEN

Folgende Fragen beantworten können:

1. WIE HEISST DER SOHN VON GOTT?

2. ÜBER DIE AKTUELLE BIBELGESCHICHTE
BESCHEID WISSEN

1. Jesus

2. 2. Fragen zur Biblischen Geschichte, die in diesem Ceviquartal erzählt wird.

GESCHICKLICHKEIT

ANFORDERUNGEN

10 Gegenstände gut einprägen können
(KIM-Spiel)

Nachdem sich der Cevianer die zehn vor sich liegenden Gegenstände eingeprägt hat, muss er in zehn Durchgängen sagen, welcher Gegenstand fehlt (es wird jedes Mal einer entfernt) (= KIM Spiel).

DAS KANN ICH:

- Ich kenne das Atelier 61 Areal und finde mich auf einem Plan davon zurecht.
- Ich kann die 4 Himmelsrichtungen mit dem Kompass bestimmen.
- Ich kann folgende 2 Knoten knüpfen: Päckli-Knoten, Führerknoten.
- Ich erkenne folgende 5 Bäume anhand ihrer Blätter: Birke, Buche, Tanne, Eiche, Ahorn.
- Ich kann bei leichten Verbrennungen, Schnittwunden und Insektenstichen helfen.
- Ich kann eine Spur mit folgenden Waldläuferzeichen legen und lesen: Marschrichtung, Gefahr, Ende der Spur
- Ich kenne meine Leiter
- Ich kenne 3 Cevi-Regeln
- Ich kenne die aktuelle biblische Geschichte

Diplom

Name:

Vorname:

v/o:

Hat am _____ die Prüfung eins
bestanden!

Unterschrift:

